


Industry Collaboration Session

АЯЛАЛ ЖУУЛЧЛАЛЫН
СТАТИСТИК БА СОРИЛТУУД





БАЙГАЛЬ ОРЧИН,
АЯЛАЛ ЖУУЛЧЛАЛЫН ЯАМ



UFE
АХИСАН ТҮВШНИЙ СУРГУУЛЬ



Б.Цогтбаяр

СЭЗИС-ийн ОУАЖССИ-
ийн ахлах багш, PhD



БАЙГАЛЬ ОРЧИН,
АЯЛАЛ ЖУУЛЧЛАЛЫН ЯАМ



UFE
АХИСАН ТҮВШНИЙ СУРГУУЛЬ



Т.Мөнх-Од

БОАЖЯ, АЖБЗГ-ын
дарга



Л.Энхбаатар

ҮСХ-ны АЖ хариуцсан
мэргэжилтэн



Д.Түвшинцэнгэл

Хил хамгаалах ерөнхий
газар, шалган нэвтрүүлэх
хэлтсийн дарга, хурандаа



БАЙГАЛЬ ОРЧИН,
АЯЛАЛ ЖУУЛЧЛАЛЫН ЯАМ



UFE
АХИСАН ТҮВШНИЙ СУРГУУЛЬ



Б.Мөнхтогтох

АЖБХН-ийн жинхэнэ
гишүүн, "Сити" ИС-ийн
ахлах багш



Н.Болормаа

АЖБХН-ийн жинхэнэ
гишүүн, СЭЗИС-ийн
докторант



Г.Гантулга

МАЖХ-ны УЗ-ийн гишүүн,
"Хорекасофт"-н гүйцэтгэх
захирал

#1:

Аялал жуулчлалын салбарын статистик мэдээлэл, хүртээмж

Олон Улсын "Open Data Watch" байгууллагаас 2 жил тутам дэлхийн 193 орны статистикийн байгууллагын мэдээллийн нээлттэй, хүртээмжтэй байдлыг үнэлгээг хийдэг.



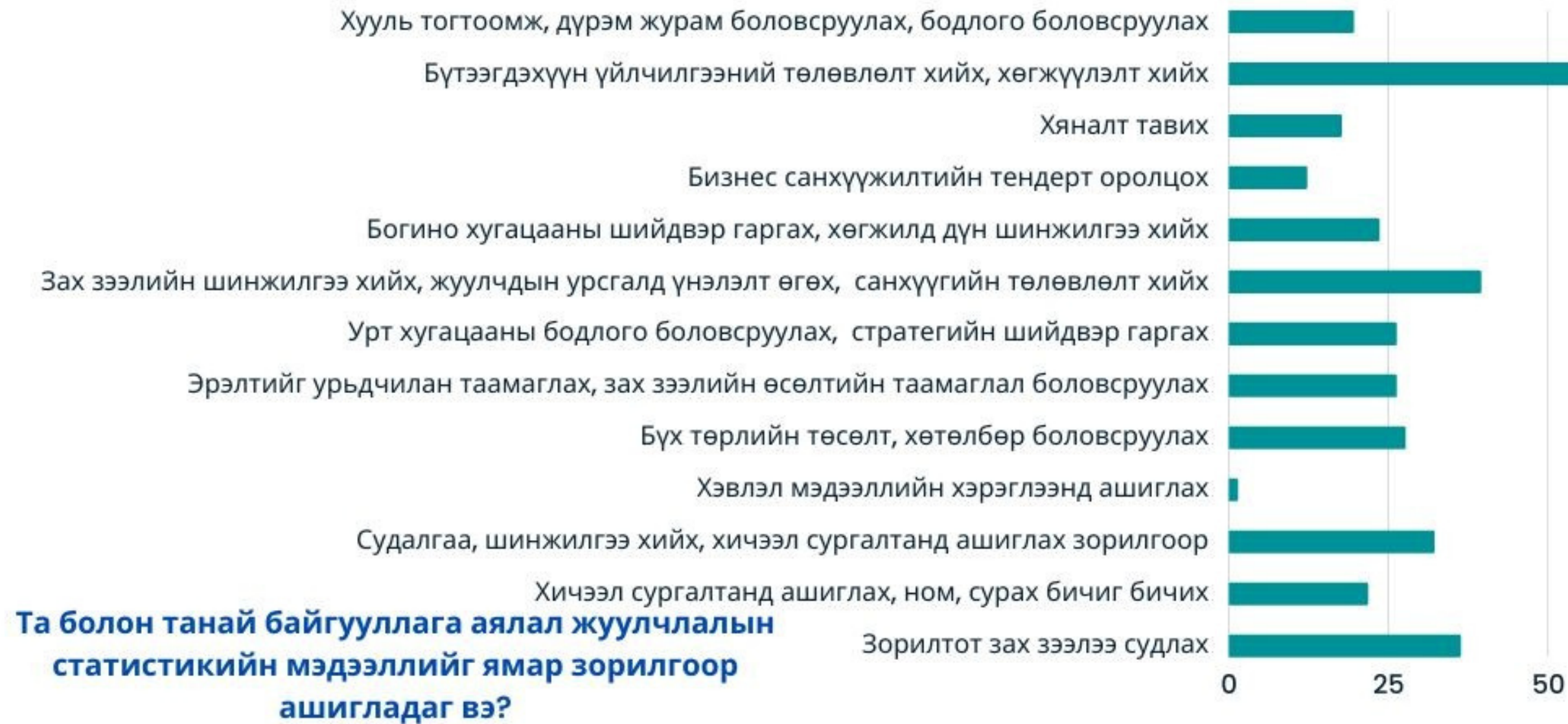
#1: Аялал жуулчлалын салбарын статистик мэдээлэл, хүртээмж



#1:

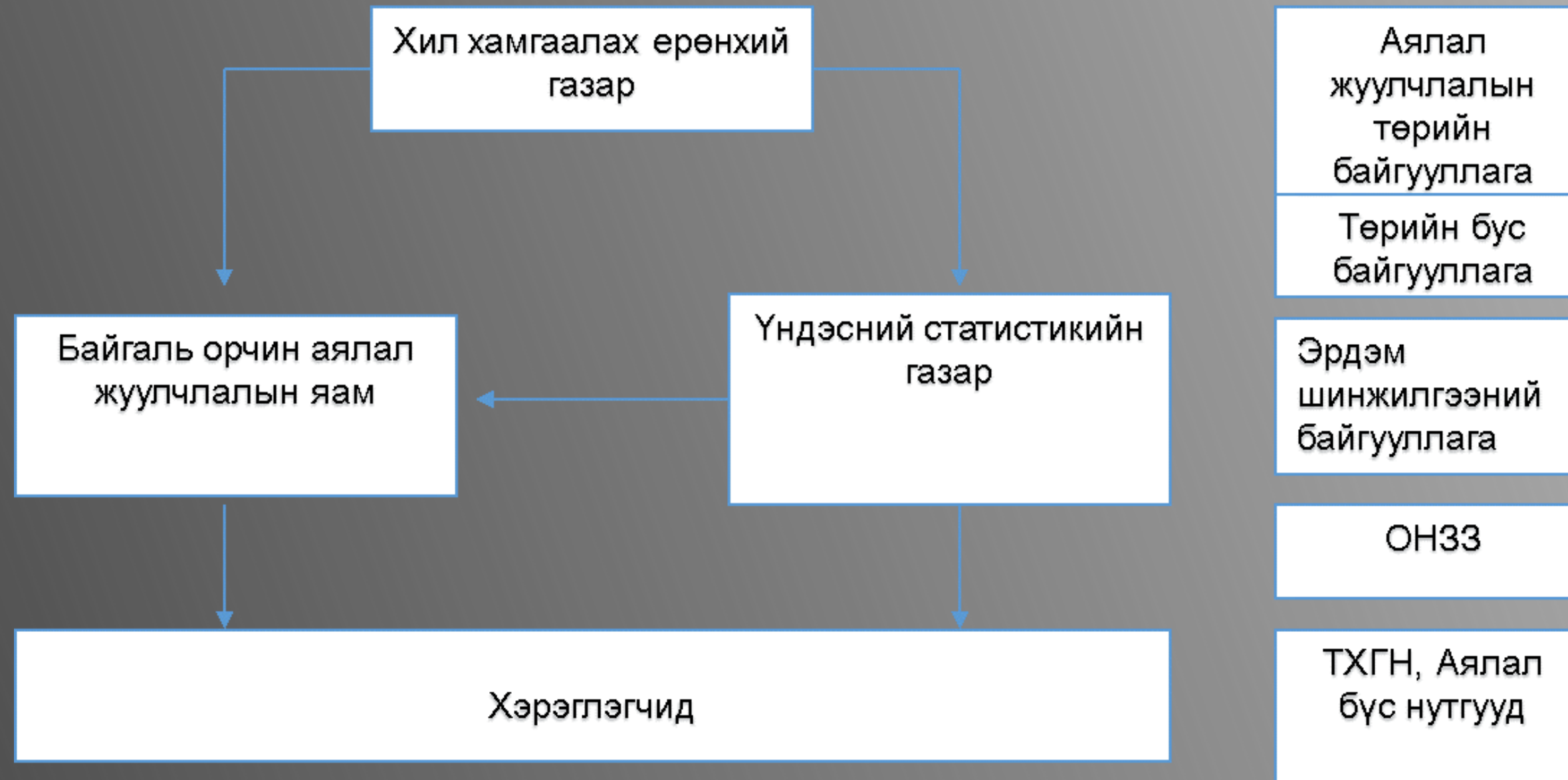
Аялал жуулчлалын салбарын статистик мэдээлэл, хүртээмж

МОНГОЛЫН АЯЛАЛ ЖУУЛЧЛАЛЫН САЛБАРЫН СТАТИСТИКИЙН МЭДЭЭЛЭЛ ХЭРЭГЛЭГЧДИЙН СЭТГЭЛ ХАНАМЖИЙН СУДАЛГАА-2023



#1:

Аялал жуулчлалын салбарын статистик мэдээлэл, хүртээмж

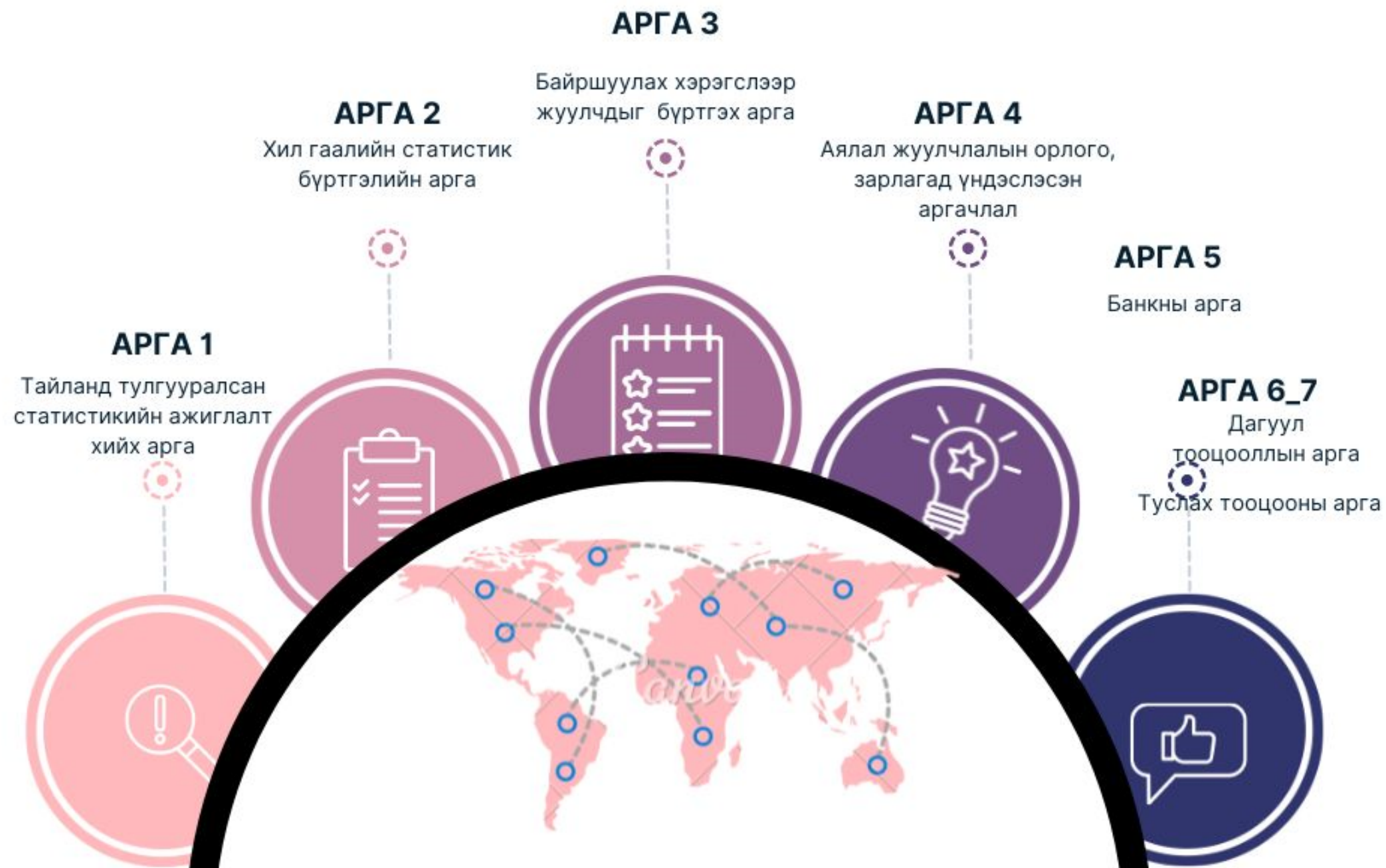


Схем №03 Аялал жуулчлалын статистикийн өнөөгийн байдал

#1:

Аялал жуулчлалын салбарын статистик мэдээлэл, хүртээмж

Статистик мэдээлэл цуглуулах нийтлэг аргууд



#1:

Аялал жуулчлалын салбарын статистик мэдээлэл, хүртээмж



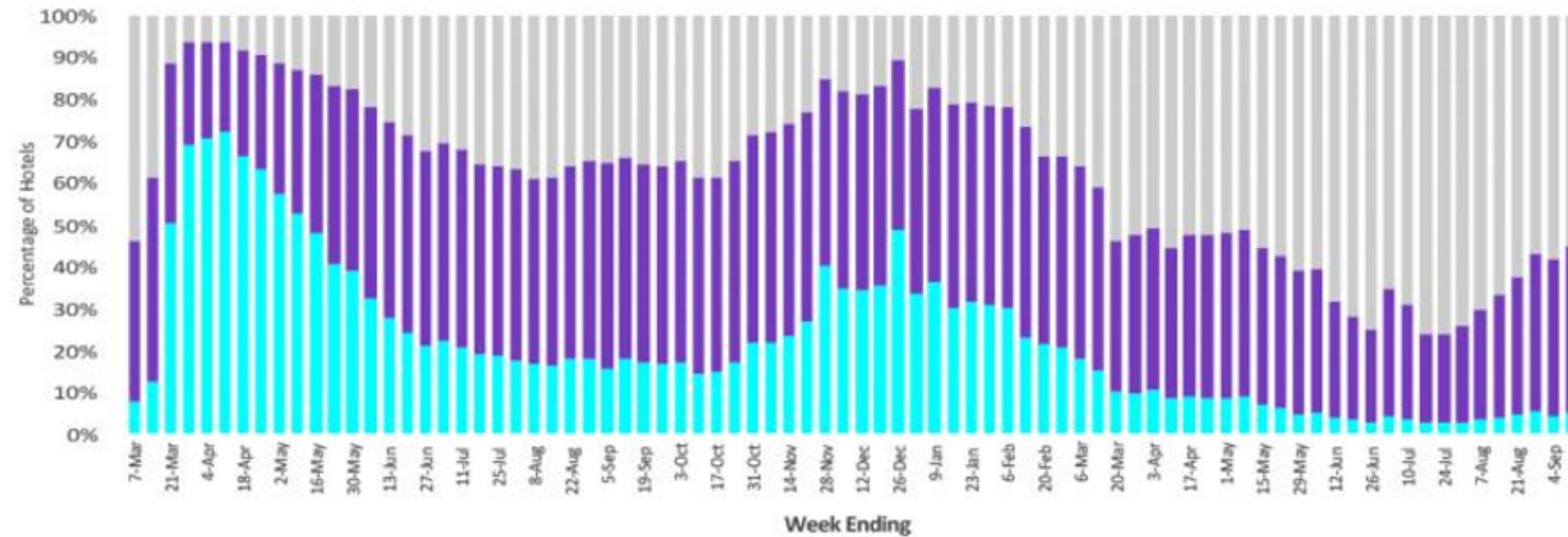
#1:

Аялал жуулчлалын салбарын статистик мэдээлэл, хүртээмж

Half of all U.S. hotels saw weekly occupancy above 60%

U.S. weekly occupancy distribution (reporting hotels)

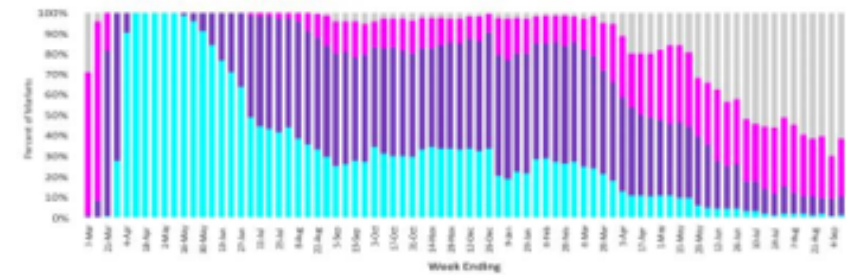
● Under 30% ● 30%-59.9% ● 60%+



Most markets remained at "Recovery" or "Peak" RevPAR

U.S. weekly market RevPAR (TRI), indexed to 2019 (28-day moving average)

● Depression ● Recession ● Recovery + Peak



Olympic development impact by hotel classes

Summer Olympic host markets, number of new rooms by collapsed class, host year

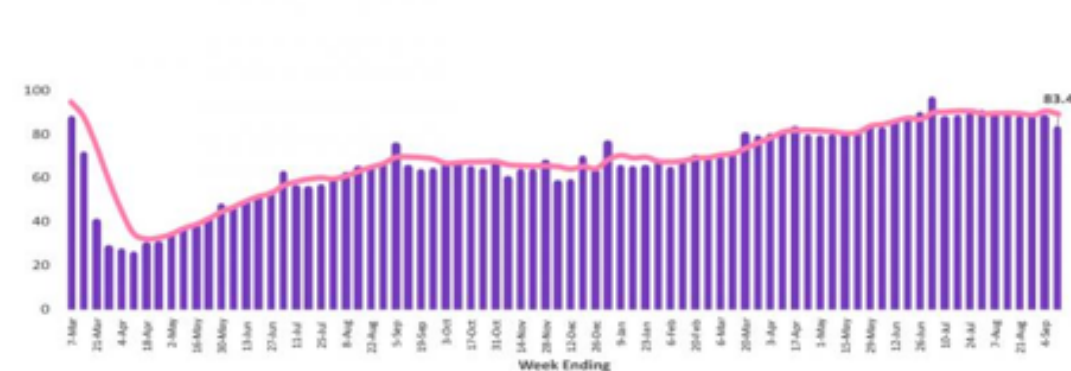
● Luxury & Upper Upscale Classes ● Upscale & Upper Midscale Classes ● Midscale & Economy Classes



Weekly occupancy fell when compared with 2019

U.S. weekly occupancy index (TRI)

● 4-Week Moving Average ● Weekly OCC Index



But there is hope – Event demand

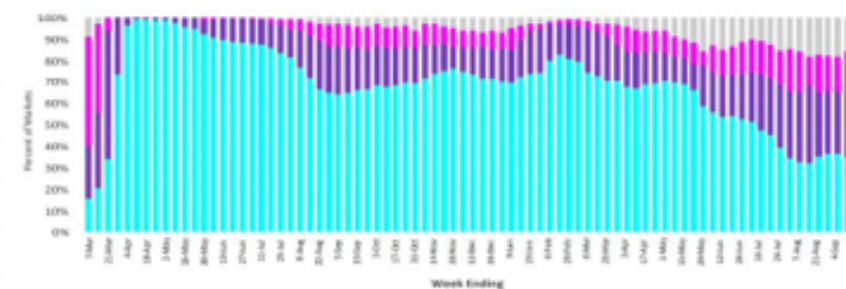
Adelaide, Occupancy on the books for the next 365 days as at 02 August 2021



Only 30% of non-U.S. markets in "Recovery" or "Peak"

Non-U.S. weekly market RevPAR (TRI), indexed to 2019 (28-day moving average)

● Depression ● Recession ● Recovery + Peak

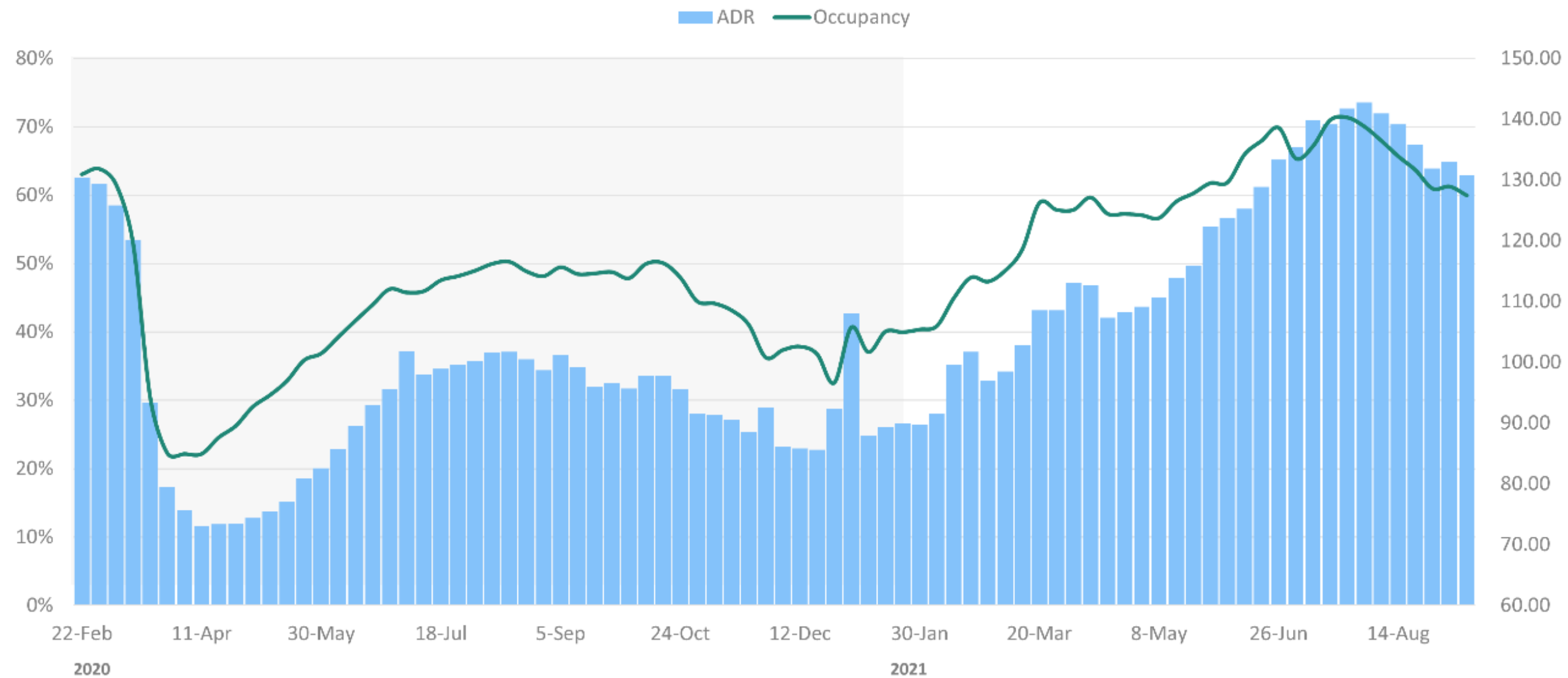


#1:

Аялал жуулчлалын салбарын статистик мэдээлэл, хүртээмж

U.S. Hotel Occupancy and Average Daily Rate

Weeks ending 22 February 2020-11 September 2021



Source: STR. 2021 © CoStar Realty Information, Inc.

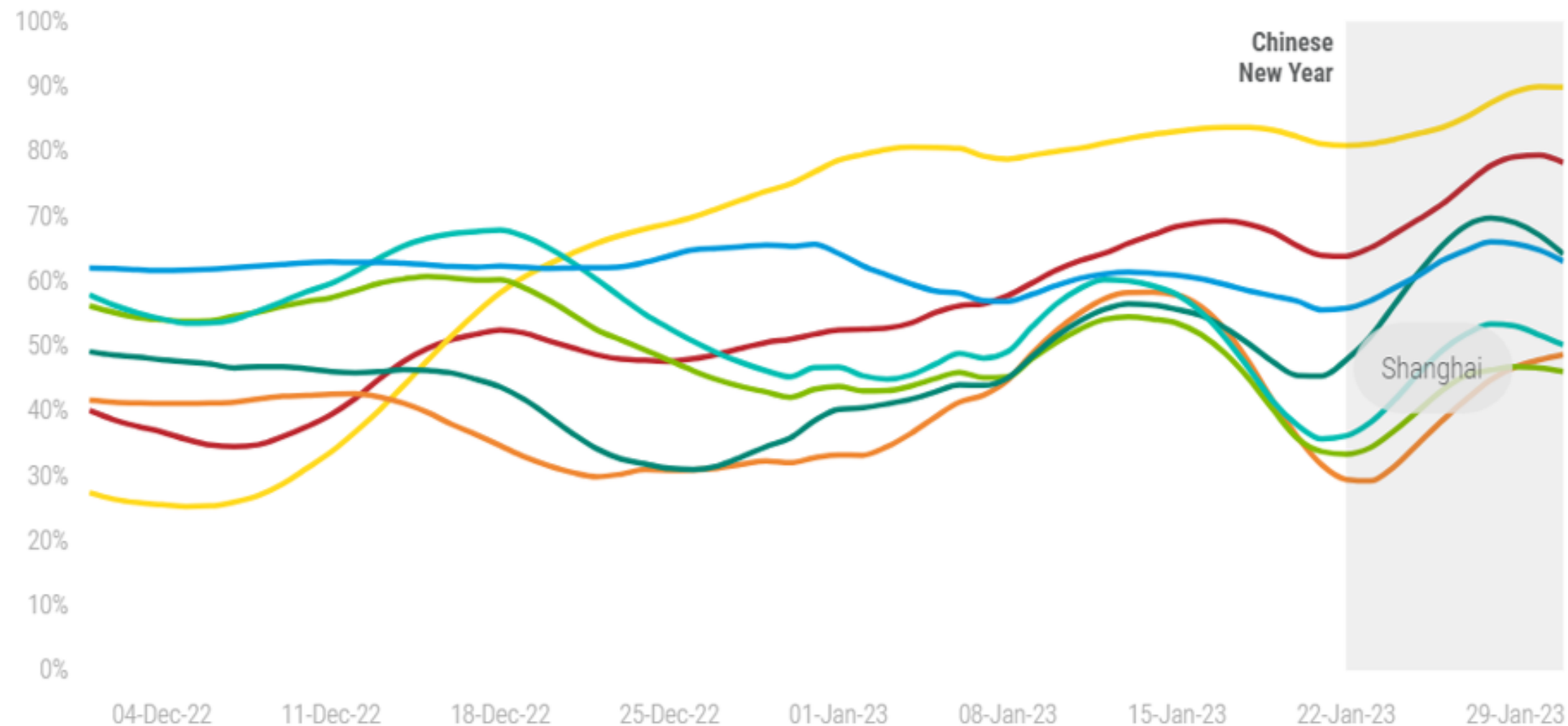
#1:

Аялал жуулчлалын салбарын статистик мэдээлэл, хүртээмж

Leisure destinations on the rise, cities less linear

Select China markets, running 7-day occupancy

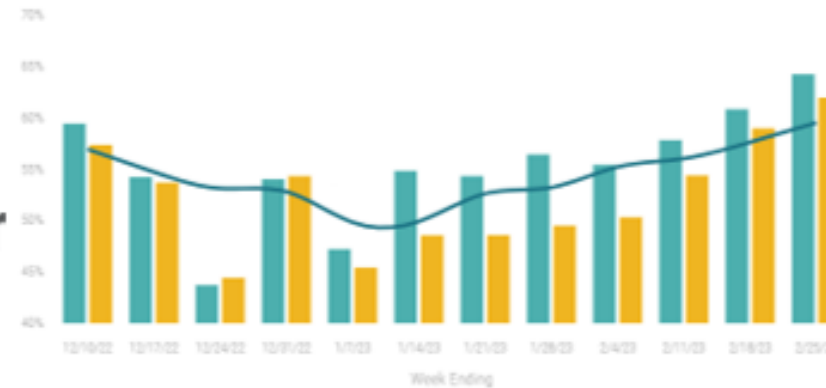
● Hainan ● Sanya ● Beijing ● Shanghai ● Guangzhou ● Shenzhen ● Hong Kong SAR



U.S. weekly occupancy strengthening

U.S. weekly occupancy

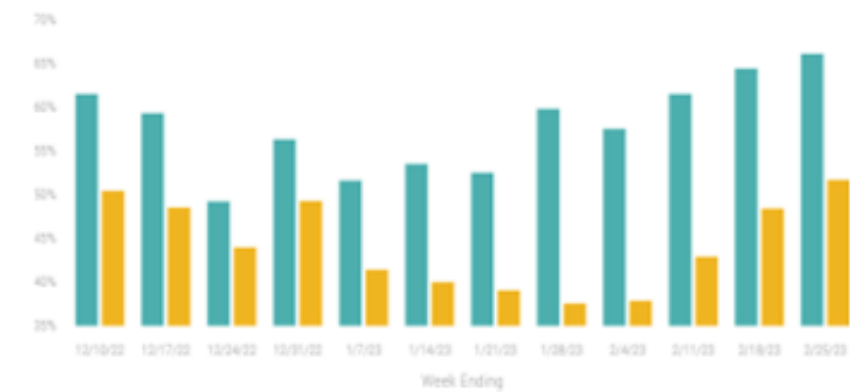
● 28-Day Moving Average ● TY OCC ● PY OCC



Global hotel occupancy climbing

Non-U.S. weekly occupancy

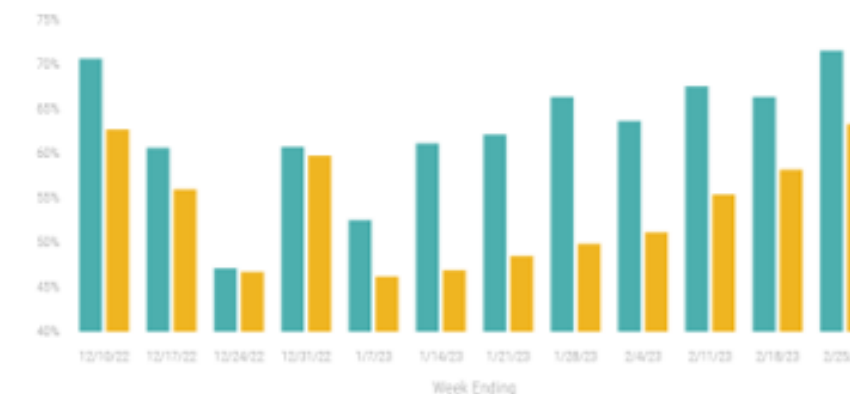
● TY OCC ● PY OCC



Post- Presidents' Day occupancy rises for Top 25 Markets

U.S. Top 25 Markets (Tuesday-Thursday) occupancy

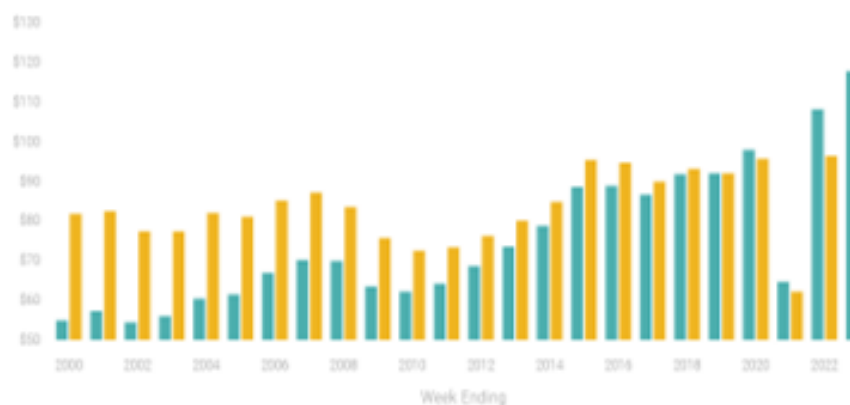
● TY OCC ● PY OCC



Real RevPAR during Presidents' Day weekend was a record

U.S. RevPAR, 3-day Presidents' Day weekend (Friday - Sunday)

● Nominal RevPAR ● Real RevPAR



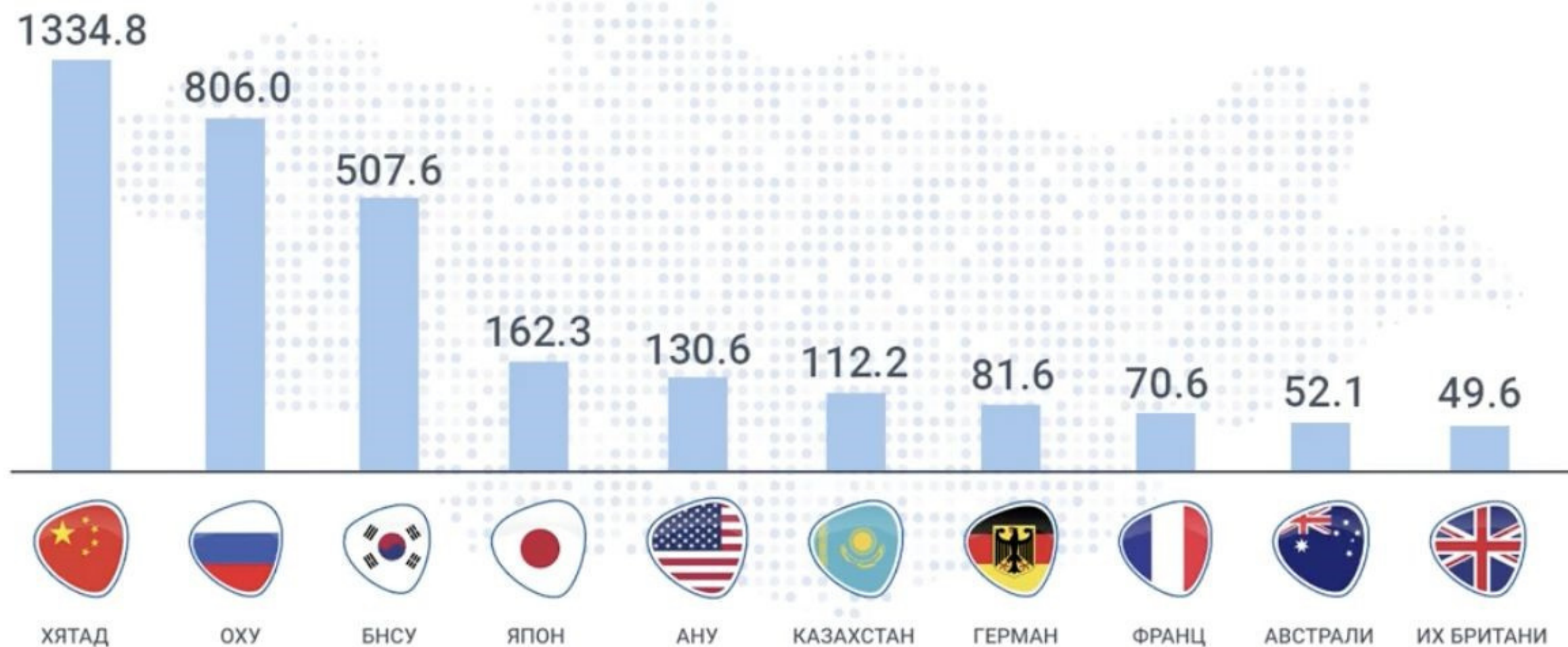
#2:

Аялал жуулчлалын салбарын статистик мэдээллийн эх сурвалж, боломж



МОНГОЛ УЛСЫН ХИЛЭЭР ОРСОН ЖУУЛЧИД

2012-2021 онд, мянган хүн



МОНГОЛ УЛСЫН ХИЛЭЭР ОРСОН ЖУУЛЧИД
2012-2021 онд, мянган хүн

#2:

Аялал жуулчлалын салбарын статистик мэдээллийн эх сурвалж, боломж



БАЙГАЛЬ ОРЧИН,
АЯЛАЛ ЖУУЛЧЛАЛЫН
ЯАМ

АЯЛАЛ ЖУУЛЧЛАЛЫН САЛБАРААС ОРУУЛАХ ЭДИЙН ЗАСГИЙН НӨЛӨӨ

2019 оны байдлаар
Цар тахлын өмнөх



Жуулчдын тоо:
577,000



ДНБ:
7.2%



Нийт орлого:
607 сая ам.доллар



Ажлын байр:
7.6% = 88,000
1600 аанб

2022 оны байдлаар
Цар тахлын дараа



Жуулчдын тоо:
230,000 (2019 оны 40%)



ДНБ:
2.2%



Нийт орлого:
278 сая ам.доллар
(972 тэрбум ₮)



Ажлын байр:
50,000
1000 аанб

2023 оны зорилго



Жуулчдын тоо:
1,000,000



ДНБ: (2022 оны үзүүлэлт)
11.5%



Нийт орлого:
1,2 сая ам.доллар
(4.3 их наяд.₮)



Ажлын байр:
120,000
1700 аанб

2024 оны зорилго

Жуулчдын тоо:
1,600,000

ДНБ: (2022 оны үзүүлэлт)
16%

Нийт орлого:
2 сая ам.доллар
(6.7 их наяд.₮)

Ажлын байр:
160,000
2000 аанб

2022.09.30 байдлаар
Жуулчин: 210,000 (91%)
Орлого: 750 тэрбум төгрөг

#2:

Аялал жуулчлалын салбарын статистик мэдээллийн эх сурвалж, боломж

2019 оны байдлаар

Цар тахлын өмнөх



Жуулчдын тоо:

577,000



ДНБ:

7.2%



Нийт орлого:

607 сая ам.доллар



Ажлын байр:

7.6% = 88,000

1600 аанб

АЯЛАЛ ЖУУЛЧЛАЛЫН САЛБАРЫН НЭМЭГДЭЛ ӨРТӨГ, оны үнээр, тэрбум төгрөг

	2015	2016	2017	2018	2019	2020	2021
ДНБ	22 894.8	23 931.3	28 010.7	32 582.6	37 839.2	37 453.3	43 555.5
Аялал жуулчлалын салбарын нэмэгдэл өртөг	40.6	48.3	56.5	49.8	60.0	15.9	18.7
Дүнд эзлэх хувь	0.18	0.20	0.20	0.15	0.16	0.04	0.04

#2:

Аялал жуулчлалын салбарын статистик мэдээллийн эх сурвалж, боломж




САЛБАРЫН ЕРӨНХИЙ МЭДЭЭЛЭЛ





ХУУЛЬ ЭРХ ЗҮЙН ОРЧИН



Статистикийн тухай хууль 

Аялал жуулчлалын тухай хууль, 2000 

Аялал жуулчлалын статистикийн үзүүлэлтийг тооцох аргачлал, 2011 

Дотоодын нийт бүтээгдэхүүн, үндэсний нийт орлогыг тооцох аргачлал, 2013 

ӨГӨГДЛИЙГ НИЙЛҮҮЛЭГЧИД



Улирал бүр



Улирал бүр



- Аялал жуулчлалын статистикийн мэдээллийн сан бүрдүүлэх
- Түүвэр судалгаа хийх
- Харьяа дээд байгууллагад статистикийн мэдээллийг дамжуулах

- Арга зүйн туслалцаа үзүүлэх
- Мэдээлэл цуглуулах, боловсруулах, дүн шинжилгээ хийх
- Мэдээллийн үнэн зөв байдлыг хангах
- Олон нийтэд тархаах

- Улсын хилээр орсон, гарсан иргэдийн бүртгэл
- Мэдээллийн санг хөгжүүлэх
- Төрийн байгууллагуудад түгээх



САЛБАРЫН ЕРӨНХИЙ МЭДЭЭЛЭЛ



ХАМРАХ ХҮРЭЭ

79. АЯЛАЛ, ЖУУЛЧЛАЛЫН АГЕНТЛАГ, АЯЛЛЫН ОПЕРАТОР БОЛОН ЗАХИАЛГАТ БУСАД ҮЙЛЧИЛГЭЭНИЙ ҮЙЛ АЖИЛЛАГАА

Аялал, жуулчлал, тээвэрлэлт, байр сууцаар хангах үйлчилгээг олон нийт болон арилжааны үйлчлүүлэгчдэд борлуулах агентлагийн үйл ажиллагаа, аялал жуулчлалын агентлаг эсвэл аяллын оператор зэрэг шууд агентаар дамжуулан хийгдэх аяллыг зохицуулах үйл ажиллагаа; жуулчлалтай холбоотой захиалгат үйлчилгээ энэ ангид орно. Мөн аяллын хөтчийн үйл ажиллагаа энд багтана.



7911. Аялал, жуулчлалын агентлагийн үйл ажиллагаа

Үйлчлүүлэгчдэд үзүүлэх аялал, жуулчлал, тээвэрлэлт, байр сууцаар хангах үйл ажиллагааны борлуулалтыг голлон эрхэлдэг агентлагийн үйл ажиллагаа энэ ангид багтана.

7912. Аяллын операторын үйл ажиллагаа

Аялал, жуулчлалын агентлагаар эсвэл шууд аяллын оператораар дамжуулан хийгдсэн аяллыг зохион байгуулах үйл ажиллагаа энд орно. Аялал нь тээвэр, байр сууц, хоол хүнс зэрэг бүх үйлчилгээг хамруулж болох ба музей, түүх, соёл урлагийн бүтээл, театр, хөгжим, урлаг, спортын арга хэмжээг үзүүлэх үйл ажиллагаа багтана.

7990. Захиалгаар хийгдэх үйлчилгээ болон түүний туслах үйлчилгээ

Аялал жуулчлалтай холбоотой бусад захиалгат үйлчилгээ, театрын, спортын болон бусад зугаа цэнгэлийн тасалбараар үйлчлэх үйл ажиллагаа ба үзвэр, үдэшлэгийн арга хэмжээ, аялагч, зочдыг мэдээллээр хангах, аяллын хөтчийн үйл ажиллагаа, байр сууцаар хангахад тусалцаа үзүүлэх, хурал, цуглаан, уулзалт, хүлээн авалтыг байраар хангах; орон байрыг хэсэг хугацаагаар солилцох үйлчилгээ энэ ангид орно.

#2:

Аялал жуулчлалын салбарын статистик мэдээллийн эх сурвалж, боломж



САЛБАРЫН ЕРӨНХИЙ МЭДЭЭЛЭЛ



ХАМРАХ ХҮРЭЭ

Салбар	ААНБ-ын тоо		Дүнд эзлэх хувь	
	Бүгд	Аялал жуулчлал	Бүгд	Аялал жуулчлал
Бүгд	228 411	6 265	100.0	2.7
- Ү/а явуулж байгаа	96 336	985	100.0	1.0

Эх үүсвэр: Статистикийн бизнес регистрийн мэдээллийн сан

Бизнес регистрийн санд 2021 оны эцсийн байдлаар бүртгэлтэй үйл ажиллагаа явуулж байгаа 96.3 мянган ААНБ-аас 985 нь буюу 1.0 хувь нь аялал жуулчлалын чиглэлээр үйл ажиллагаа явуулж байна.



#2:

Аялал жуулчлалын салбарын статистик мэдээллийн эх сурвалж, боломж



МЭДЭЭЛЭЛ ЦУГЛУУЛАХ, ТАРХААХ



МЭДЭЭЛЛИЙН ЭХ ҮҮСВЭР

Аялал жуулчлалын салбарт үйл ажиллагаа явуулж буй аж ахуйн нэгжүүдийн улирал, жилийн тайланг (ҮСХ-ноос баталсан маягт) нийслэл, аймаг, дүүргийн Статистикийн хэлтсээс авдаг.

Улсын хилээр орсон, гарсан иргэдийн мэдээллийг Хил хамгаалах ерөнхий газраас улирал тутам бүртгэж, ҮСХ-нд дамжуулдаг.

А Я Л А Л Ж У У Л Ч Л А Л Ы Н С Т А Т И С Т

- ✓ Аялал жуулчлалын чиглэлээр үйл ажиллагаа явуулдаг аж ахуйн нэгжийн үндсэн мэдээлэл,
- ✓ Орлого, зардал
- ✓ Үйлчилгээ авсан жуулчдын тоо

✓ Хилээр орсон, гарсан иргэд, харьяалал, зорилгоор, боомтоор

Т А Р Х А А Л Т

Сарын танилцуулга, салбарын жилийн дэлгэрэнгүй танилцуулга, албан ёсны цахим хуудас.

#2:

Аялал жуулчлалын салбарын статистик мэдээллийн эх сурвалж, боломж



ТАРХААЖ БУЙ ҮЗҮҮЛЭЛТ

МЭДЭЭЛЭЛ ЦУГЛУУЛАХ, ТАРХААХ

МОНГОЛ
УЛСЫН
СТАТИСТИК
БҮРЭГ

ДНБ-ий улирлын тооцоо (АЖ-1а)

Тархаалтад (Ажиллах хүчний түүвэр судалгаа)

Тархаалтад (ХХЕГ)

Б. ОРЛОГО, ЗАРДАЛ БОЛОН БУСАД ҮЗҮҮЛЭЛТ

Үзүүлэлт	МД	Улирлын дүн	Жилийн эхнээс өссөн дүнгээр
А	Б	1	2
1. Нийт орлого, мян.төг $мөр(1)=мөр(2+3)$	1		
1.1 Үндсэн үйл ажиллагааны орлого, мян.төг	2		
1.2 Үндсэн бус үйл ажиллагааны орлого, мян.төг	3		
2. Нийт зардал, мян.төг $мөр(4)=мөр(5+6)$	4		
2.1 Жуулчидтай холбоотой зардал, мян.төг	5		
2.2 Үйл ажиллагааны бусад зардал, мян.төг	6		
3. Ажиллагчдын тоо - бүгд	7		x
Бүгдөөс: -Байнгын ажиллагчдын тоо	8		x
Бүгдөөс: -Эмэгтэй	9		x
4. Үйлчилгээ авсан нийт жуулчдын тоо $мөр(10)=мөр(11:13)$	10		
4.1 Дотоодын жуулчдын тоо	11		
4.2 Гадардад явуулсан жуулчдын тоо	12		
4.2 Гадардаас хүлээн авсан жуулчдын тоо $мөр(13)=мөр(14:20)$	13		
Үүнээс: -БНХАУ	14		
-ОХУ	15		
-БНСУ	16		
-Япон	17		
-АНУ	18		
-ХВНГУ	19		
-Бусад	20		
5. Зохион байгуулсан нийт аяллын тоо $мөр(21)=мөр(22:24)$	21		
Үүнд: 5.1 Дотоодын жуулчдад зориулсан	22		
5.2 Гадардад явуулсан жуулчдад зориулсан	23		
5.3 Гадардаас хүлээн авсан жуулчдад зориулсан	24		
6. Жуулчдад үйлчилгээ үзүүлсэн хоногийн тоо $мөр(25) \geq мөр(10)$	25		
7. Жуулчдад үйлчилгээ үзүүлсэн ор хоногийн тоо $мөр(26) \geq мөр(10)$	26		
8. Үйл ажиллагаа явуулсан нийт өдрийн тоо	27		x

Асуултаа илгээнэ үү.

