



**НИЙСЛЭЛИЙН АЯЛАЛ
ЖУУЛЧЛАЛЫН ГАЗАР**



ЧИНГЭЛТЭЙ ХАЙРХАН УУЛЫН НЭГДҮГЭЭР ЯВГАН АЯЛЛЫН ЧИГЛЭЛИЙГ ТЭМДЭГЖҮҮЛЭХ, АМРАХ ЦЭГҮҮДИЙГ ТОХИЖУУЛАХ ТӨСӨЛ

ЗАХИАЛАГЧ: НИЙСЛЭЛИЙН АЯЛАЛ ЖУУЛЧЛАЛЫН ГАЗАР
ТӨСӨЛ ХЭРЭГЖИХ ХУГАЦАА: 2017 ОНЫ IV УЛИРАЛ
ШААРДАГДАХ САНХҮҮЖИЛТ:₮

УЛААНБААТАР ХОТ
2017 ОН

Чингэлтэй уулын явган аяллын 1-р чиглэл








Эцсийн цэг

13 Овоо

Станц

Эхлэл цэг

Таних тэмдэг

-  - Овоо
-  - Станц
-  - Амрах цэг
-  - Мэдээллийн самбар
-  зүг заасан тэмдэг
-  - Ажиглах цэг
-  - Эхлэл, Төгсгөл цэг

Замын мэдээлэл

- Нийт замын урт-5332 м
- Машинаар явж болох зам-1545 м
- Явган явах зам 2242 м,
- Замын бартаажилт: Хөнгөн
- Замын эхлэх цэгийн өндөр д.т.д -1597 м,
- Замын эцсийн цэгийн өндөр д.т.д-1905 м
- Харьцангуй өндөр-308 м,
- 100 м тутамд 11,3м-ээр өндөрснө.

Чингэлтэй уулын явган аяллын 1-р чиглэлийн дагуух хийгдэх тохижилт

Эцсийн цэг

13 овоо

анхааруулах
тэмдэг
сандаг
8 талст



сүүдрэвч, мэдээллийн самбар
8 талст сандал 2 ш,
суух сандал 4 ш,
анхааруулах тэмдэг 4ш

жижиг
мэдээллийн
самбар,
анхааруулах
тэмдэг



анхааруулах
тэмдэг
сандаг 2 ш



амрах цэг



сүүдрэвч, 2ш сандал



Хаалга, 4ш сандал

том төмөр самбар



Эхлэл цэг

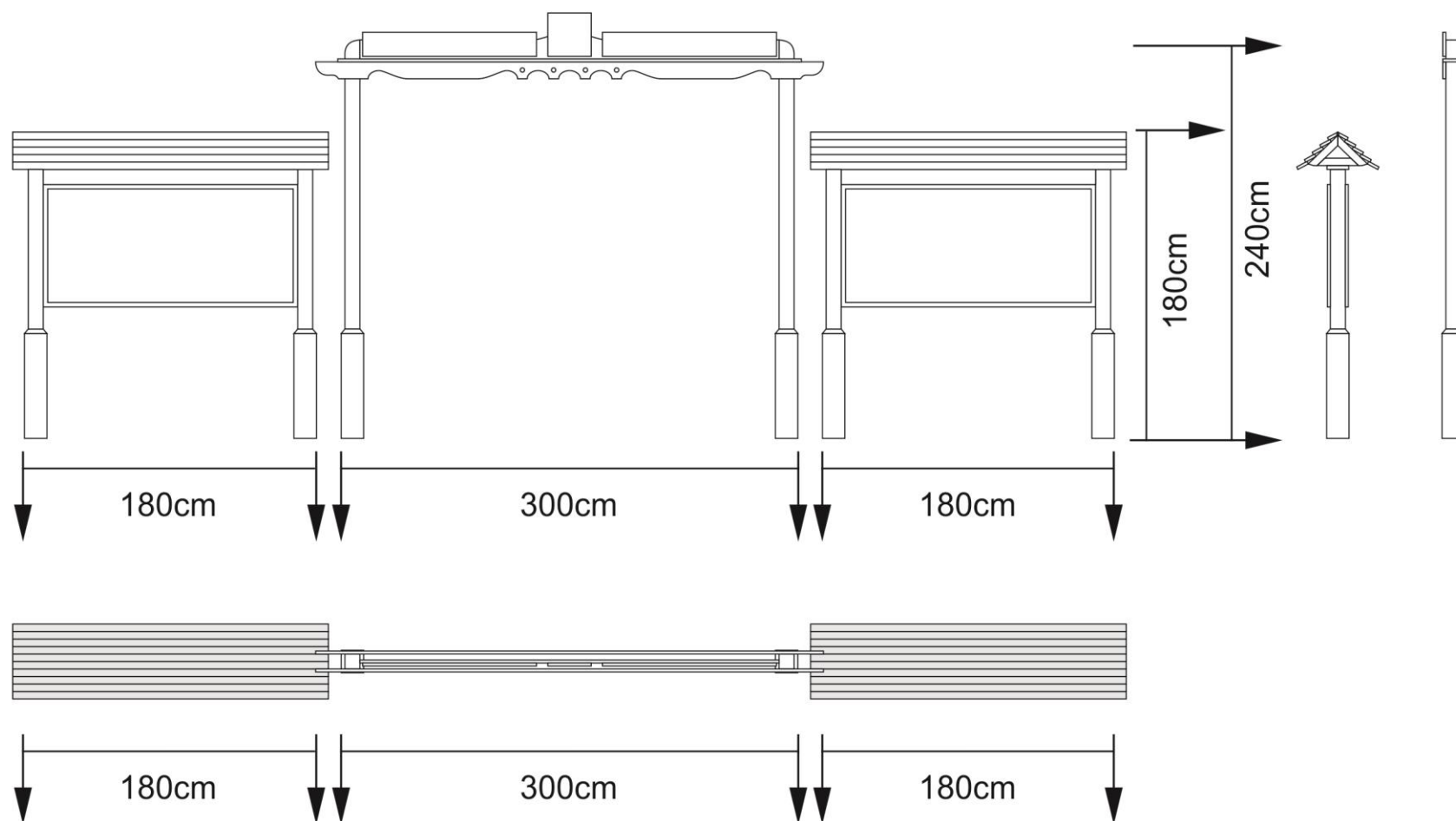
Чингэлтэйн автобусны
эцсийн буудал

Гол хаалга, мэдээллийн самбарын харагдах байдал

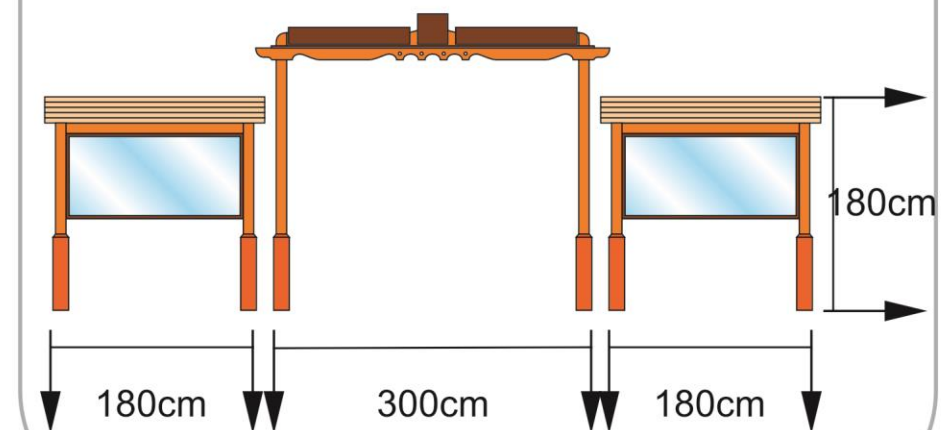
- 1- Гол хаалга, мэдээллийн самбарын план зураг, хэмжээ
- 2- Гол хаалга, мэдээллийн самбарын төлөвлөлт
- 3- Гол хаалга, мэдээллийн самбарын байгальд харагдах байдал

Эхлэл цэгт Гол хаалга, мэдээллийн самбарыг байрлуулна.

1



2



3

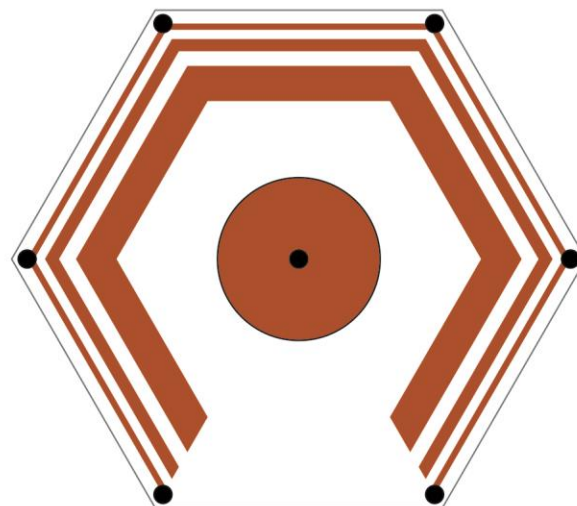
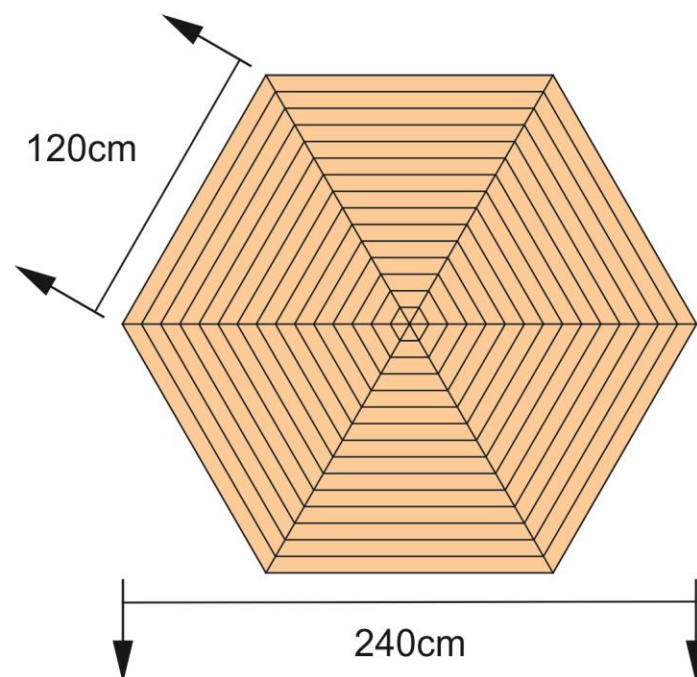
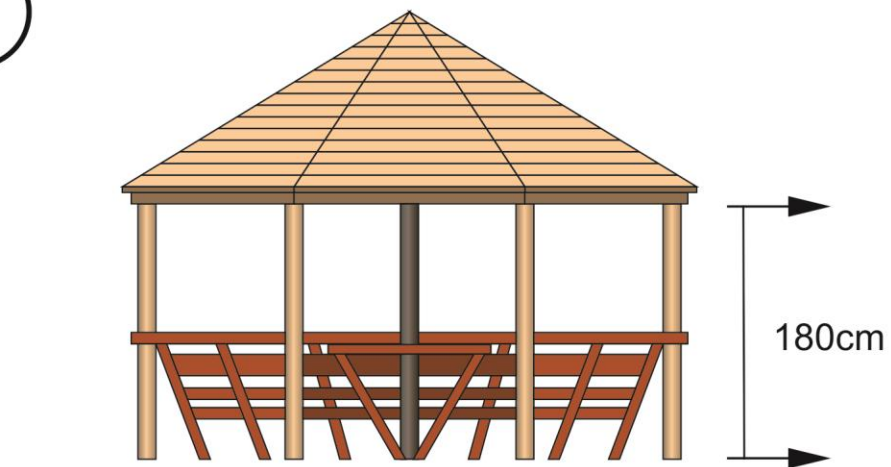


Сүүдрэвчийн харагдах байдал

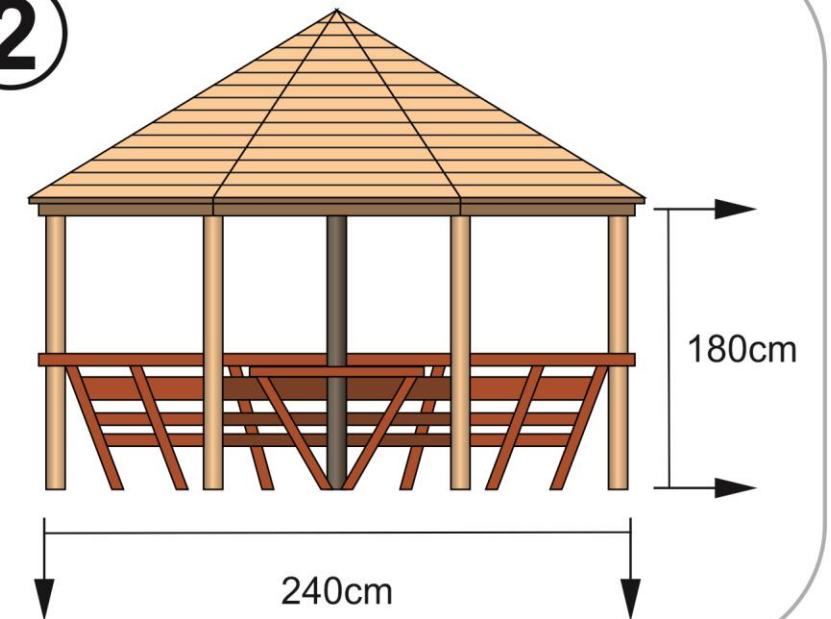
- 1- сүүдрэвчийн план зураг, хэмжээ
- 2- сүүдрэвчийн төлөвлөлт
- 3- сүүдрэвчийн байгальд харагдах байдал

Эхлэл болон төгсгөл амрах цэгүүдэд тус бүр нэг буюу нийт 2 ширхэг сүүдрэвч байрлуулна.

1



2



3

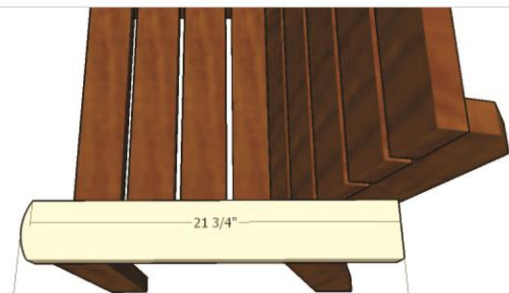
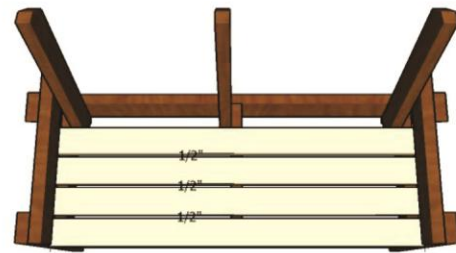
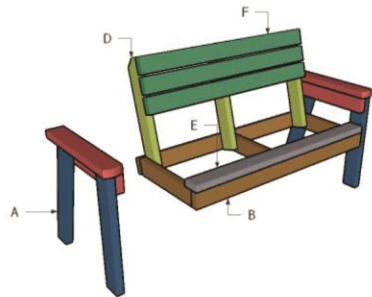

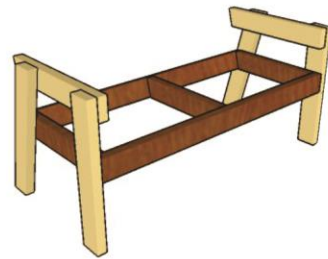
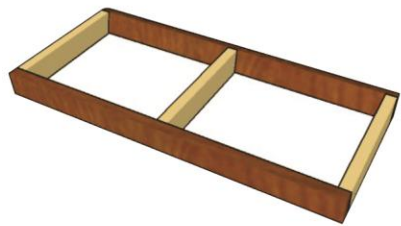
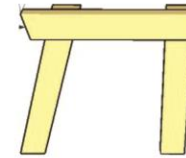




Сандлын харагдах байдал

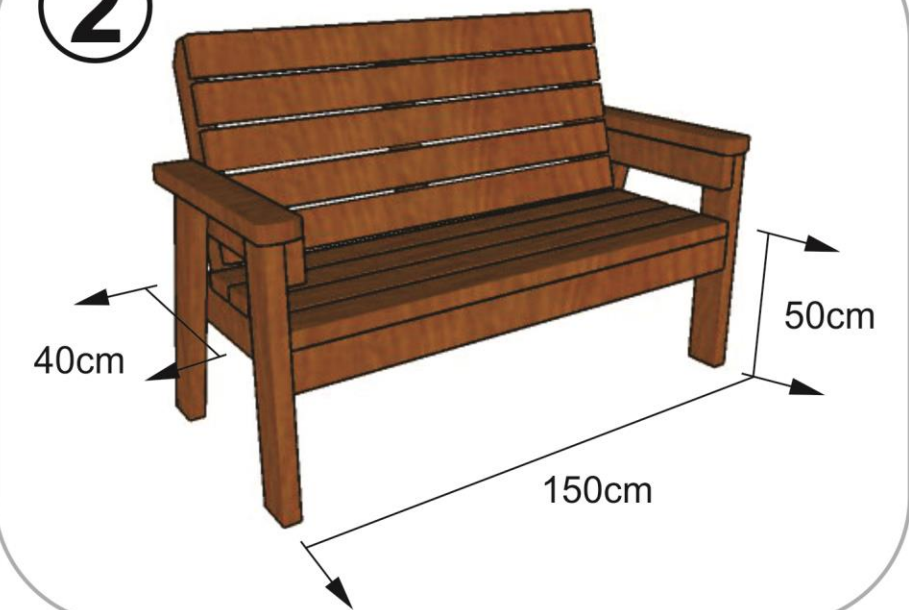
- 1- сандлын план зураг, хэмжээ
- 2- сандлын төлөвлөлт
- 3- сандлын байгальд харагдах байдал

2, 3, 7, 8-р цэгүүдэд нийт 12 ширхэг сандал байрлуулна.

1



2



3

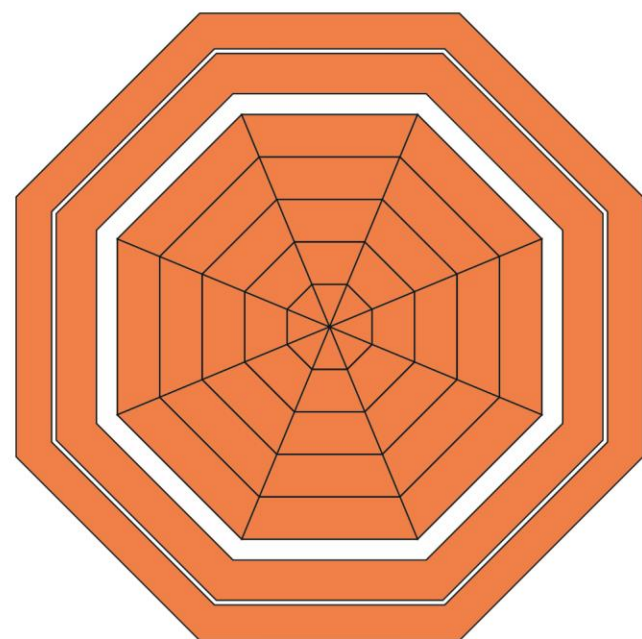
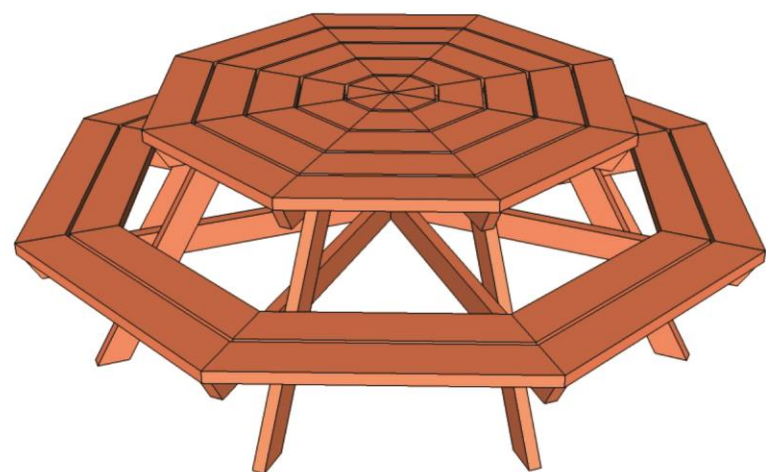


8 талт ширээ, сандлын харагдах байдал

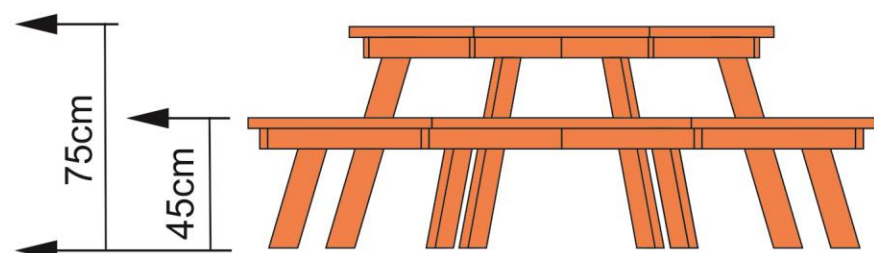
- 1- 8 талт ширээ, сандлын план зураг, хэмжээ
- 2- 8 талт ширээ, сандлын төлөвлөлт
- 3- 8 талт ширээ, сандлын байгальд харагдах байдал

4, 6, 8-р цэгүүдэд нийт 4 ширхэг сандал байрлуулна.

1



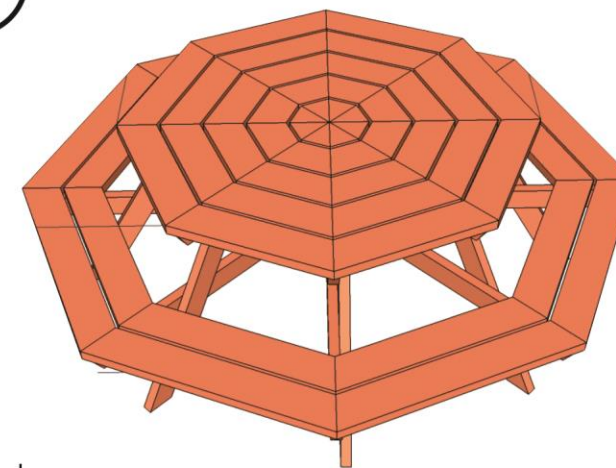
300cm



75cm

45cm

2



300cm

3



Төмөр самбар, зүг заасан, анхааруулах тэмдгийн харагдах байдал

- 1- Самбар, тэмдгийн план зураг, хэмжээ
- 2- Самбар, тэмдгийн төлөвлөлт
- 3- Самбар, тэмдгийн байгальд харагдах байдал

Явган аяллын замын цэгүүдэд нийт 22 ширхэгийг байршуулна.
Том хэмжээтэй самбар - 1 ширхэг, жижиг хэмжээтэй самбар - 2 ширхэг
Амьтны танилцуулгатай самбар – 5 ширхэгийг тус тус байршуулна.

