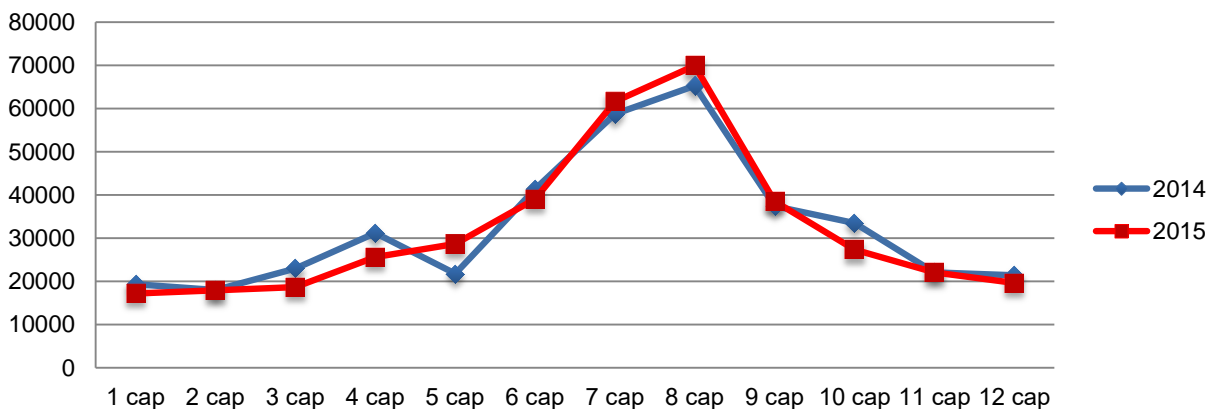




2015 ОНЫ ЭЦСИЙН МЭДЭЭГ 2014 ОНЫ МӨН ҮЕТЭЙ ХАРЬЦУУЛСАН МЭДЭЭ

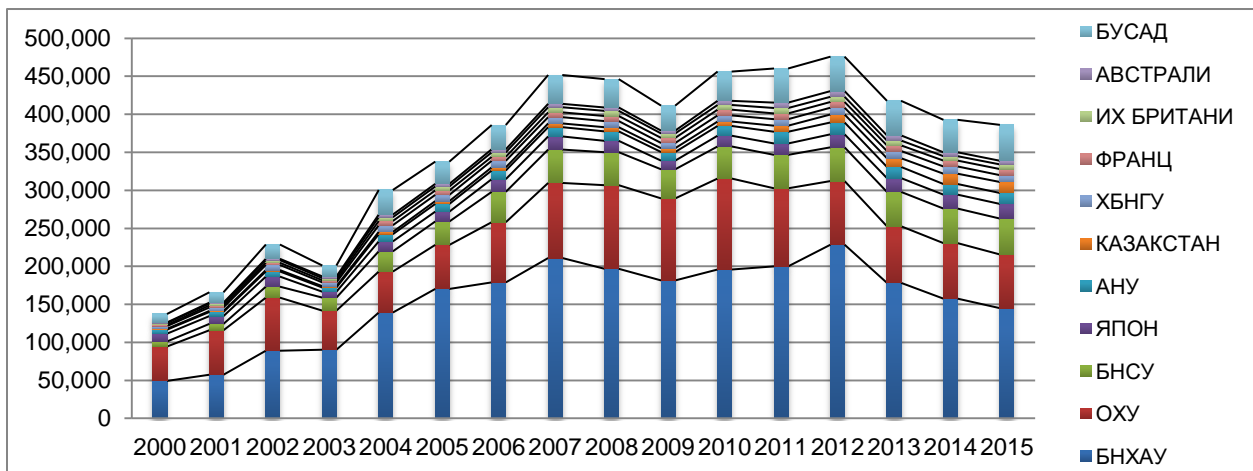
Монгол улсад ирсэн нийт гадаадын иргэд		2014 он	2015 он	Өөрчлөлт тоо	Өөрчлөлт хувь
Нийт: Зорчигч		505,686	467,231	-38,455	-7.6
Үүнээс: Жуулчин		392,844	386,204	-6,640	-1.7
Жуулчдын голлох зах зээлийг орноор					
1	БНХАУ	157,561	145,029	-12,532	-8.0
2	ОХУ	73,055	70,668	-2,387	-3.3
3	БНСУ	45,476	47,213	1,737	+3.8
4	ЯПОН	18,282	19,277	995	+5.4
5	КАЗАКСТАН	13,562	14,434	872	+6.4
6	АНУ	13,987	14,420	433	+3.1
7	ГЕРМАН	9,551	8,992	-559	-5.9
8	ФРАНЦ	7,733	7,989	256	+3.3
9	ИХ БРИТАНИ	5,758	6,148	390	+6.8
10	АВСТРАЛИ	5,118	4,804	-314	-6.1
11	БУСАД	42,761	47,230	4,469	+10.5
Жуулчдын голлох зах зээлийг тивээр					
1	Нийт:	392,844	386,204	-6,640	-1.7
2	АФРИК ТИВ	783	757	-26	-3.3
3	АМЕРИК ТИВ	17,635	18,586	951	+5.4
4	АЗИ НОМХОН ДАЛАЙ	239,788	230,877	-8,911	-3.7
5	ЕВРОП	133,931	135,229	-1,298	+1.0
6	ОЙРХИ ДОРНОД	707	755	48	+6.8

МОНГОЛ УЛСРУУ АЯЛСАН НИЙТ ЖУУЛЧДЫН 2014 БОЛОН 2015 ОНЫ ХАРЬЦУУЛАЛТ

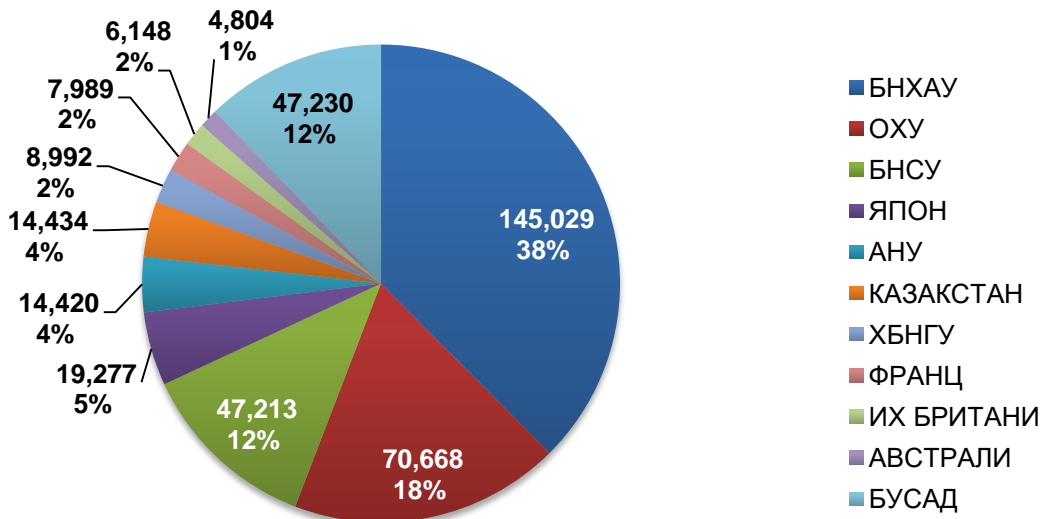




ТҮҮХЭН СТАТИСТИКИЙН ХАРЬЦУУЛАЛТ



2015 ОНЫ НИЙТ ЖУУЛЧДЫГ 10 ГОЛЛОХ ЗАХ ЗЭЭЛИЙН ОРНУУДААР АНГИЛСАН БАЙДАЛ



Жич: Эх сурвалжийг Иргэний Харьялал Шинэчлэл
Хөдөлгөөний Ерөнхий Газраас авав.

БОНХАЖЯамны Аялал Жуулчлалын Бодлого Зохицуулалтын Газар